

## Modification Automatique TVA

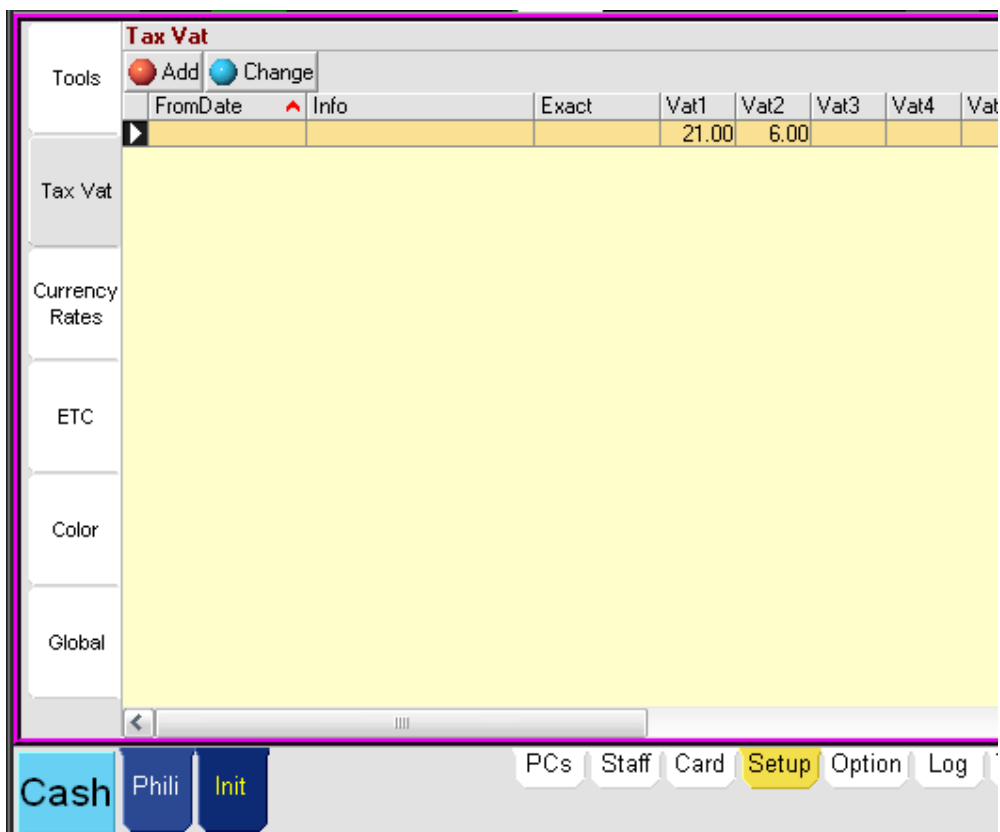
Le paramétrage du taux TVA dans votre ystème-DINO se fait en 3 étapes

### Etape 1 : ajouter un nouveau taux

Allez au Backend de **Dino** (si votre code d'accès ne vous permet pas d'afficher ces onglets vous devez utiliser un code ayant des droits supérieurs aux vôtres : code de direction ou code administrateur)

Prenez l'onglet **Init / Setup**.

Cliquez sur l'onglet **Tax Vat**.(ou TVA) à gauche de votre écran.

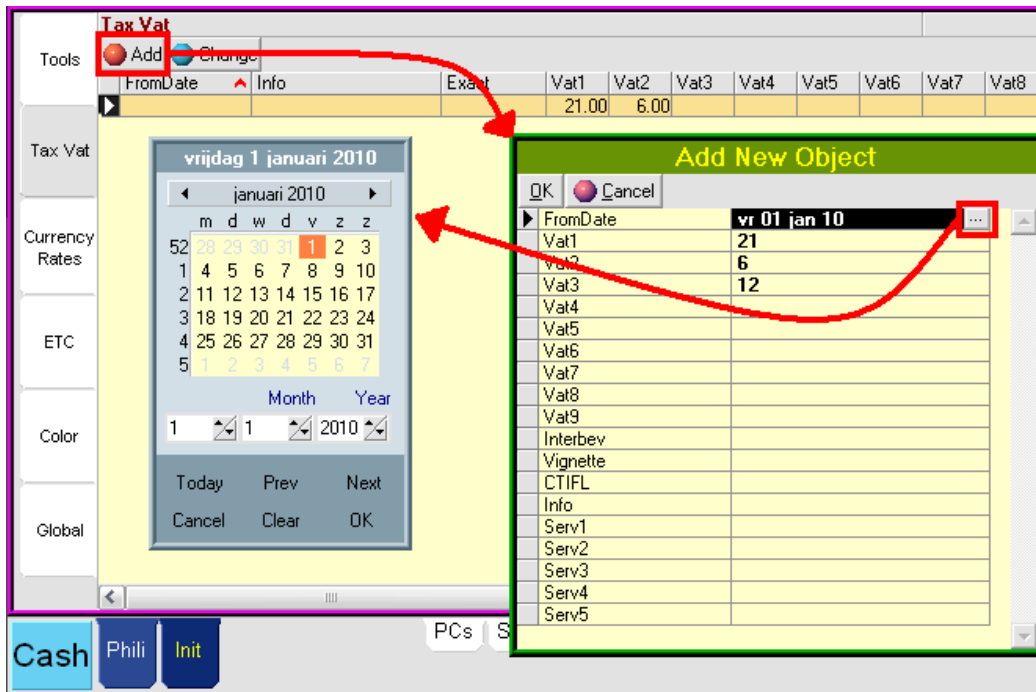


Modifiez les paramètres actuels :

Cliquez sur le bouton Modifier et mettez le nouveau taux dans le VAT3 (ou TVA3)

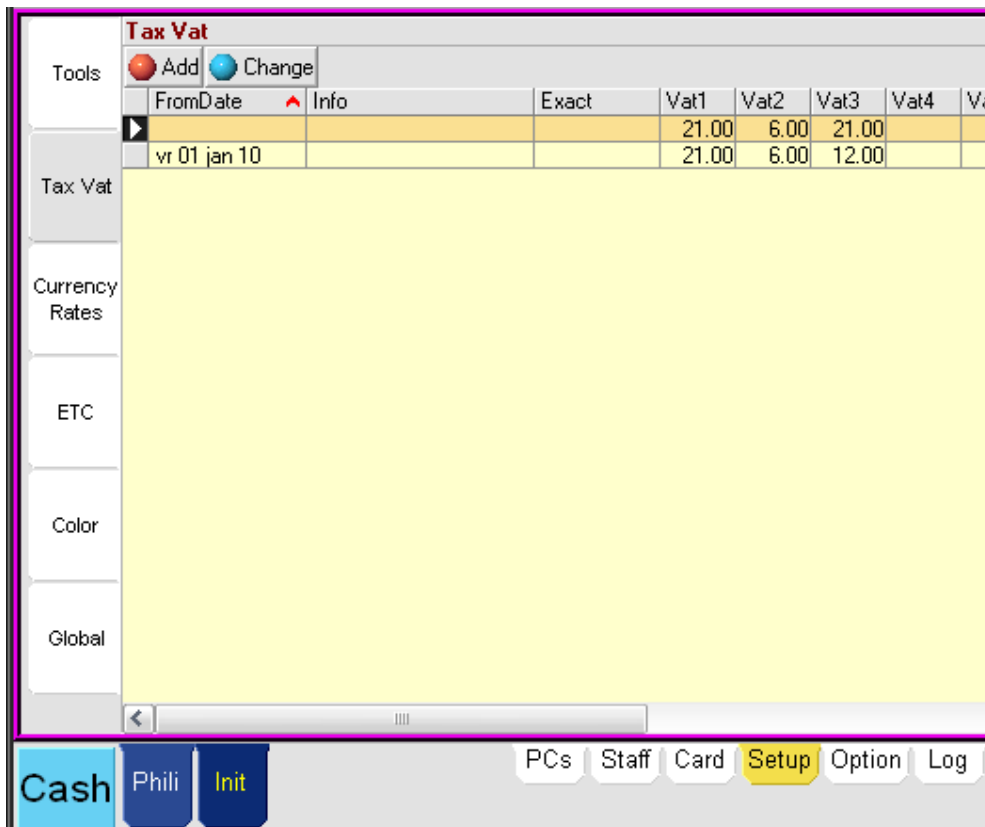
Cliquez à nouveau sur modifier pour valider le changement.

Créez une nouvelle ligne de TVA qui démarrera à la date souhaitée : cliquez sur Ajouter et mettez la date '1 janvier 2010' dans le **FromDate**, 21 dans le **TVA1**, 6 dans le **TVA2** et 12 dans le **TVA3**.Puis cliquez OK.



### **Etape 2: modifier le ligne TVA existante**

Cliquez **Change** (ou **modifier**). Dans la première ligne mettez 21 dans le **Vat3** (ou **TVA3**). Cliquez sur **modifier** pour confirmer le changement.

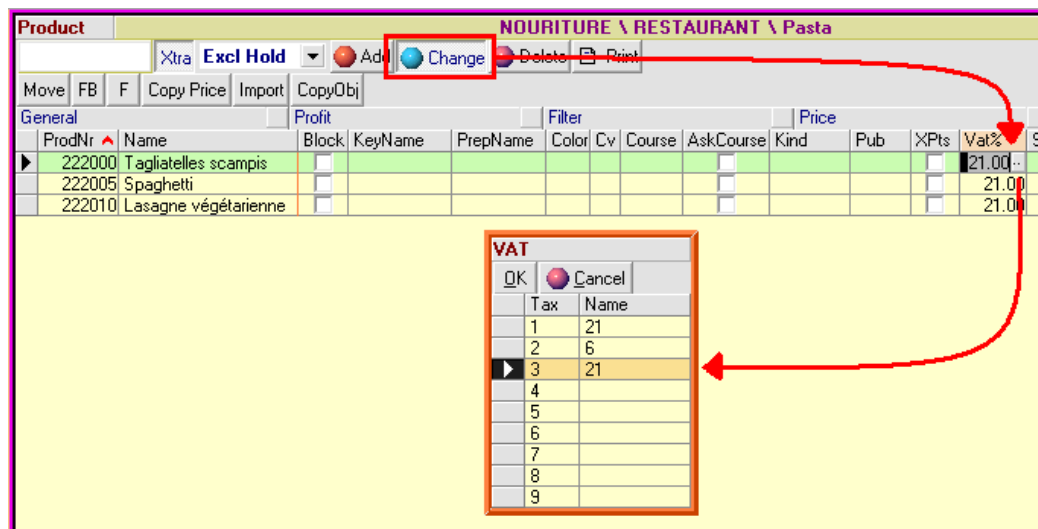


### Etape 3: Modifier le taux TVA par produit

Allez dans l'onglet **Phili / Produit** et renseignez le Taux de TVA numéro 3 sur l'ensemble des produits dont vous souhaitez que la TVA change au 1<sup>er</sup> Janvier.

Pour cela cliquez sur **Change (ou Modifier)** en haut au milieu de votre écran, cliquez sur le bouton avec les 2 points et modifiez la colonne TVA en choisissant bien la ligne TVA3.

Cliquez de nouveau sur **Change (ou modifier)** pour valider vos changements



### Remarques

#### Remarque 1

Vous pouvez déjà faire la modification maintenant, et le système adaptera les taux automatiquement à la date prédéfinie.

#### Remarque 2

Il n'est pas évident de voir quelle "21%" est applicable pour quel produit avant le 1er janvier, on vous conseille de changer le **FromDate** en Init/Setup/TaxVat temporairement à par exemple 1<sup>er</sup> novembre. N'oubliez pas de changer de nouveau à la date originale.

#### Remarque 3

Si vous avez des menus ou plusieurs produits indiqué comme un seul produit normal, il est bien possible que les produits séparés ont un taux différent. C'est parfaitement possible en Dino en travaillant avec **Mix Products**. Si vous avez besoin des infos supplémentaires, n'hésiter pas de nous contacter.

#### Remarque 4

En cas d'interface entre Dino et un autre logiciel, n'oubliez pas de modifier le taux dans les 2 paquets.

#### Remarque 5

Dans le rapportage vous allez voir 3 lignes de TVA. Le système n'ajoute pas automatiquement les 2 taux à 21% avant le 1<sup>er</sup> janvier. A partir du 1<sup>er</sup> janvier, le 3<sup>ième</sup> taux est automatiquement le taux changé.

*Si vous avez encore de questions, vous pouvez contacter notre helpdesk pendant les heures de bureau. Veuillez noter que nos bureaux ne sont disponibles que pour des problèmes urgents TECHNIQUES entre le 1<sup>er</sup> et le 3<sup>ième</sup> Janvier 2010.*