

BTW wijziging

Voorlopig is het nog steeds onduidelijk welke producten een verlaagd BTW tarief krijgen. De regering heeft hierover officieel nog niks gepubliceerd. Toch wensen we u nu al op de hoogte te brengen en alvast te tonen hoe u zelf eenvoudig de wijzigingen kan doorvoeren in uw **Dino-systeem** in 3 stappen.

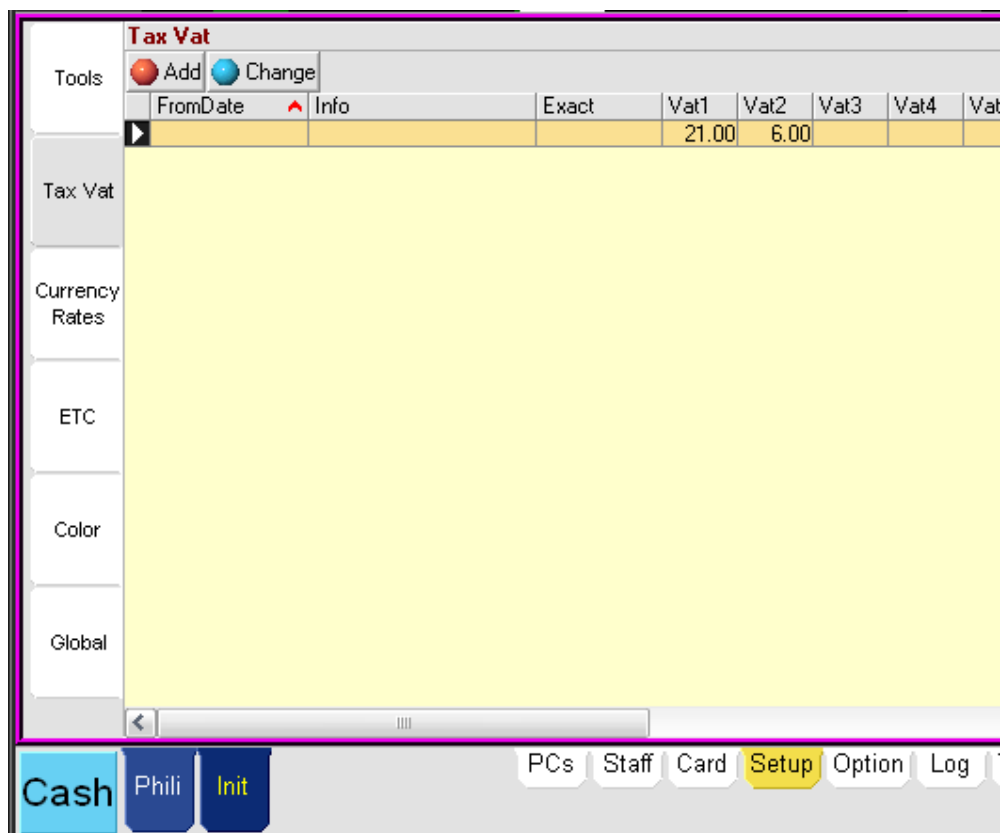
Stap 1: Een nieuwe BTW lijn toevoegen

Ga naar de backend van **Dino** (Log in als manager en klik rechtsbovenaan op Dino)

Klik linksonderaan op **Init** en daarna middenonderaan op **Setup**.

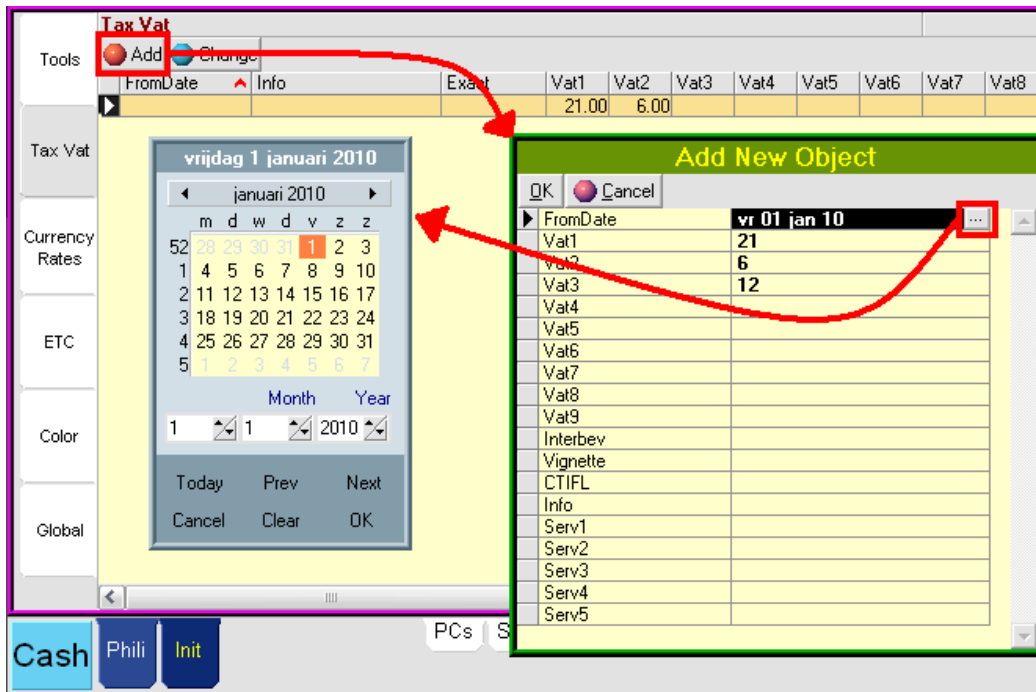
Ga linksbovenaan naar het tabblad **Tax Vat**.

Vermoedelijk ziet u nu de onderstaande afbeelding.



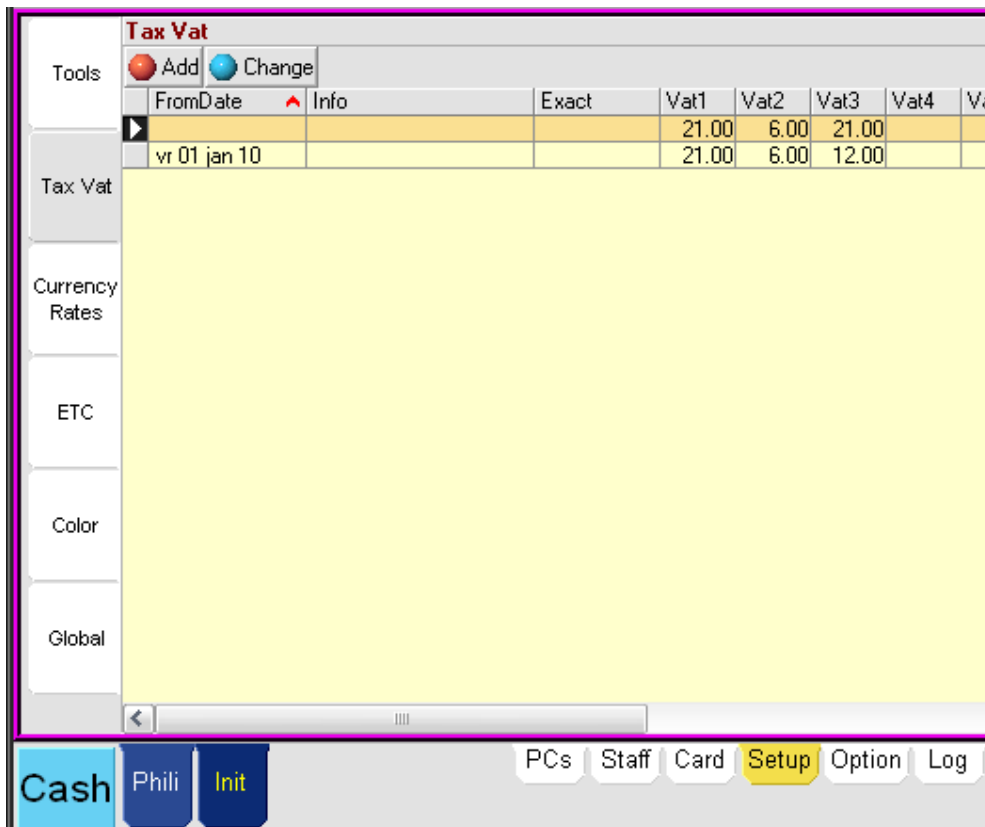
Aan de kolommen van 21% en 6% dient nog een derde kolom van 12% toegevoegd te worden. (Mogelijk kan het percentage nog wijzigen, dus kijk steeds op <http://www.etc.be/> voor het laatste nieuws.) We kunnen echter niet zomaar de produkten van 21% naar 12% omzetten, want dan zou de berekening in het verleden ook aan het nieuwe tarief gebeuren. Daarom voegen we een extra lijn toe, waarin we aan Dino duidelijk maken dat het nieuwe BTW percentage pas vanaf 1 januari dient in te gaan. (Mogelijk kan deze startdatum ook nog wijzigen, dus opnieuw vragen wij u op onze site te kijken voor het laatste nieuws.)

Druk bovenaan op **Add**. Stel **FromDate** in op *1 januari 2010*, **Vat1** op *21*, **Vat2** op *6* en **Vat3** op *12*. Nadien drukt u in de groene popup op **Ok**. Hieronder ziet u een voorbeeld.



Stap 2: De bestaande BTW lijn aanpassen

Druk nu bovenaan op **Change**. In de eerste lijn vult u onder **Vat3** het getal 21 in. Druk terug op **Change** om te bevestigen. U krijgt dan uiteindelijk de instellingen zoals in onderstaande afbeelding.



Stap 3: Het BTW tarief per product aanpassen

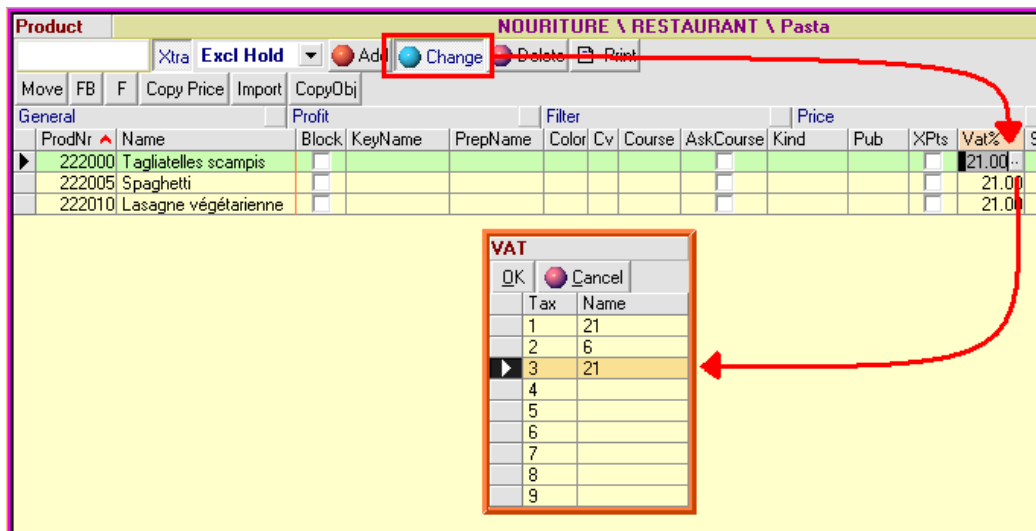
Nu we het nieuwe percentage hebben toegevoegd, gaan we per product het correcte BTW tarief toekennen.

Klik linksonderaan op **Phili** en daarna op **Product** (ook onderaan).

Linksbovenaan kan je nu een bepaalde productgroep kiezen, of je kan op **All** klikken om ineens alle producten weer te geven. In de producttabel bovenaan zie je in de kolom **Vat%** het huidige BTW tarief. Indien u met TakeAway werkt, ziet u ook hiervoor het BTW tarief in **TaVat%**. Mocht u de kolommen niet zien, dan dient u een beetje naar rechts te scrollen in de tabel.

Om het BTW tarief van een product te wijzigen, klikt u middenbovenaan op **Change**.

Dan klikt u op het huidige BTW percentage in de kolom **Vat%**. Er verschijnt nu een klein knopje met 2 puntjes. Klik op het knopje en u krijgt een kleine popup waarin u het nieuwe tarief (op lijn 3) kan kiezen. Druk daarna op **Ok** in de popup om uw keuze te bevestigen. De onderstaande afbeelding verduidelijkt deze procedure. Als u klaar bent met al uw wijzigingen, drukt u nogmaals op **Change** om deze op te slaan.



Opmerkingen

Opmerking 1

Omdat het Dino systeem de BTW tarieven automatisch aanpast op een vooraf ingestelde datum (in ons voorbeeld op 1 januari 2010), kan u dit al ruime tijd vooraf aanpassen. U moet zich dus tijdens de eindejaarsfeesten geen zorgen maken over uw kassa..

Opmerking 2

In onze uitleg zijn we er vanuit gegaan, dat slechts een minderheid van de producten van 21% naar 12% zal springen. Mocht de regering beslissen dat de meerderheid van de producten een verlaagd tarief krijgt, dan is het uiteraard veel sneller om de eerste (bestaande) BTW kolom naar 12% te laten zakken op 1 januari. In dat geval moet men dus enkel aan de producten die op hoog tarief blijven, de derde BTW kolom toekennen.

Opmerking 3

Omdat je voor 1 januari moeilijk kan zien welke 21% (kolom 1 of 3) voor een product staat ingesteld, kan het praktisch zijn om de **FromDate** in Init/Setup/TaxVat tijdelijk te vervroegen naar bvb. 1 november 2009. Zo kan je gemakkelijk het onderscheid maken tussen de producten die al dan niet zullen verlagen. Vergeet dit nadien natuurlijk niet opnieuw te wijzigen naar de juiste datum. (zie Stap1)

Opmerking 4

Indien u al gebruik maakt van **Menu's** of **MixProducts** in Dino, dan blijft dit correct werken. Indien u echter bepaalde arrangementen, menus of in het algemeen verzamelingen van producten verkoopt die in Dino staan ingesteld als één enkel **Normal Product**, dan moet u goed opletten. Het zou immers kunnen dat dat product voortaan moet opgesplitst worden naar 2 verschillende BTW tarieven. Dit kunnen we in Dino perfect oplossen met een MixProduct. Mocht u uitgebreidere informatie nodig hebben over MixProducts, dan kan u onze helpdesk altijd contacteren tijdens de kantooruren.

Opmerking 5

Indien onze kassa via een automatische interface gekoppeld is met een ander softwarepakket, dan dien je waarschijnlijk ook in het andere pakket de BTW tarieven aan te passen. Je dient er dan ook rekening mee te houden dat sommige pakketten, zoals bijvoorbeeld HotelConcepts, per produktgroep slechts 1 BTW tarief kunnen hebben. HotelConcepts werkt ook maar met een groepenstructuur op 2 niveaus dus vaak wil dat zeggen dat de groepenstructuur in Dino hiervoor zal moeten aangepast worden en dat we producten gaan moeten verplaatsen. Voor meer informatie neemt u best contact op met onze supportdienst en de supportdienst van de andere software.

Opmerking 6

In de rapportage zie je vanaf nu 3 BTW lijnen. Het systeem telt dus de 2 lijnen die voorlopig nog beide op 21% staan, niet bij mekaar op. Print je in ons voorbeeld een rapport van een dag voor 1 januari, dan toont het systeem op de derde lijn de BTW aan 21%. Een rapport na 1 januari toont de BTW aan 12%. Een rapport van een periode die beide BTW percentages gebruikt, kan toch slechts 1 percentage als naam tonen. De berekening van de cijfers gebeurt natuurlijk wel correct.

Mocht u na deze handleiding toch nog vragen hebben, aarzel dan niet ons te contacteren tijdens de kantooruren. Hou er dan dus aub wel rekening mee dat onze kantoren van 1 januari 2010 tem 3 januari 2010 enkel voor **TECHNISCHE** noodgevallen bereikt kunnen worden. Nogmaals willen we even melden dat u nu reeds uw kassa kan voorbereiden op de tariefwijzigingen. Alvast bedankt voor uw begrip.